

PLANEJAMENTO DO TRABALHO PEDAGÓGICO ESCOLA MUNICIPAL "FARID SALOMÃO"

PROFESSORA: DAIANE STÉFANI GOMES / "1º ANO C"

PERÍODO: De 22/06/2020 a 24/06/2020



SEGUNDA-FEIRA














1- APOSTILA APRENDER SEMPRE DE MATEMÁTICA, SEQUÊNCIA 4, ATIVIDADES 1 E 2:

14 | MATEMÁTICA













SEQUÊNCIA 4
ERA UMA VEZ

ATIVIDADE 1

1. VITOR TEM UM ÁLBUM DE FIGURINHAS DOS PERSONAGENS DE CONTOS DE FADAS. ELE JÁ COLOU ALGUMAS NO ÁLBUM:

1	2	3	4	5	6	7	8	9	10
11	12	13	14	15	16	17	18	19	20
	22		24		26		28		30
31	32	33	34	35	36	37	38	39	40
41									50

2. OBSERVE AS FIGURINHAS QUE JÁ FORAM COLADAS. DESCUBRA QUAL O NÚMERO ESCONDIDO POR ELAS E REGISTRE ESSE NÚMERO NOS QUADROS A SEGUIR.

TERÇA-FEIRA


1- APOSTILA APRENDER SEMPRE DE MATEMÁTICA, SEQUÊNCIA 5, ATIVIDADES 1 E 2:

14 | MATEMÁTICA


SEQUÊNCIA 5
FORMAS GEOMÉTRICAS

ATIVIDADE 1

NA HISTÓRIA DOS TRÊS PORQUINHOS, A CASA DE TIJOLOS FOI A ÚNICA QUE O LOBO NÃO CONSEGUIU DERRUBAR. VOCÊ SABE POR QUÊ?



A SEGUIR, TEMOS A IMAGEM DE UM TIJOLO, UTILIZADO NA CONSTRUÇÃO DE MUITAS CASAS:



1. QUAIS OUTROS OBJETOS QUE TEM O FORMATO PARECIDO COM O DO TIJOLO?

QUARTA-FEIRA

1- EMAI PÁGINAS 24 E 25 :

ATIVIDADE 4.2



OBSERVE AS CRIANÇAS QUE ESTÃO NA FILA E RESPONDA AS QUESTÕES:

1. QUEM É A PRIMEIRA CRIANÇA DA FILA?

2. QUEM É A QUARTA CRIANÇA DA FILA?

3. QUEM É A SÉTIMA CRIANÇA DA FILA?

4. MATEUS É A TERCEIRA CRIANÇA DA FILA E PAULO ESTÁ NA SUA FRENTE. QUAL É A POSIÇÃO DE PAULO NA FILA?

5. QUANTAS CRIANÇAS ESTÃO NESSA FILA?

2- ASSISTIR AO VÍDEO DA CANTIGA:

LINK:

<https://www.youtube.com/watch?v=FrRLOrrE1E>

3- LER E ESCREVER PÁGINA 135

“ LEITURA E ESCRITA DE CANTIGAS E PARLENDAS”

- DITAR AS PALAVRAS:
- VIOLÃO
- DELEGADO
- FRANCISCO
- BONECO

LEITURA E ESCRITA DE CANTIGAS E PARLENDAS

ATIVIDADE 1 – “PAI FRANCISCO”

DEPOIS DE CANTAR ESSA LINDA CANTIGA, SEU(SUA) PROFESSOR(A) IRÁ DITAR ALGUMAS PALAVRAS PARA VOCÊ CIRCULAR NO TEXTO.

PAI FRANCISCO

PAI FRANCISCO ENTROU NA RODA
TOCANDO O SEU VIOLÃO
DÁO RAO RAO DÁO DÁO

DEM DE LÁ SEU DELEGADO
PAI FRANCISCO
VAI PRA PRISÃO
COMO ELE VEM TODO REQUEBRADO
PARECE UM BONECO

DESENGONÇADO
COMO ELE VEM TODO REQUEBRADO
PARECE UM BONECO

DESENGONÇADO.



ARTE: IMESP

REFERITÓRIO CULTURAL INFANTIL

ATIVIDADE 2

NA HISTÓRIA DOS MÚSICOS DE BREMEN, OS ANIMAIS TOCAM DIFERENTES INSTRUMENTOS MUSICAIS.



Ilustração: Alexandre A. Ferreira

VOCÊ JÁ REPAROU COMO AS FORMAS DOS INSTRUMENTOS SÃO INTERESSANTES?

OBSERVE O FORMATO DOS TAMBORES:



Ilustração: Alexandre A. Ferreira

1. FAÇA UMA LISTA COM NOMES DE OBJETOS QUE TENHAM O FORMATO PARECIDO COM O TAMBOR:

SUGESTÕES:

PEÇA PARA A CRIANÇA ANDAR PELA CASA PROCURANDO OBJETOS CIRCULARES OU EM FORMA DE CILINDRO. EX: CESTO DE LIXO, PANELA, MESA REDONDA, ETC.

ATIVIDADE 4.3

1. VOCE JÁ OBSERVOU QUE OS MESES DO ANO SE SUCEDEM EM UMA ORDEM. VAMOS NUMERA-LOS?

JANEIRO	1
FEVEREIRO	
MARÇO	
ABRIL	
MAIO	
JUNHO	
JULHO	
AGOSTO	
SETEMBRO	
OUTUBRO	
NOVEMBRO	
DEZEMBRO	

2. QUANTOS SÃO OS MESES DO ANO?

3. QUAL É O PRIMEIRO MÊS DO ANO?

4. E O TERCEIRO?

5. E O QUINTO?

6. E O SÉTIMO?

7. E O DÉCIMO SEGUNDO?

2- FAZER AS CORREÇÕES DAS

SEMANAS:

DE 8 A 10 DE JUNHO

E DE 15 A 17 DE JUNHO.

2- LER E ESCREVER PÁGINA 136. FAZER A LEITURA E CANTAR A CANTIGA:

****NÃO PRECISA CIRCULAR AS
PALAVRAS NESTA ATIVIDADE.**


ATIVIDADE 2 – “A BARATA”

DEPOIS DE CANTAR ESSA CANTIGA, SEU(SUA) PROFESSOR(A) IRÁ DITAR
ALGUMAS PALAVRAS PARA VOCE CIRCULAR NO TEXTO.

A BARATA

A BARATA DIZ QUE TEM
SETE SAIAS DE FILO.
E MENTIRA DA BARATA
ELA TEM E UMA SO.
AH! AH! AH!
OH! OH! OH!
ELA TEM E UMA SO.

A BARATA DIZ QUE TEM SETE SAIAS DE BALÃO.
E MENTIRA ELA NÃO TEM
NEM DINHEIRO PRO SABÃO.
AH! AH! AH!
OH! OH! OH!
NEM DINHEIRO PRO SABÃO.



ARTE: IMESP

A BARATA DIZ QUE TEM
UM SAPATO DE FIVELA.
E MENTIRA DA BARATA
O SAPATO E DA MÃE DELA.
AH! AH! AH!
OH! OH! OH!
O SAPATO E DA MÃE DELA.

REPERTÓRIO CULTURAL INFANTIL

APROVEITE ESSA SEMANA PARA CANTAR AS CANTIGAS DA ROTINA, EXERCITAR A LEITURA E BRINCAR MUITO!!

